

REGLAMENTO EXPLORA PUYEHUE TRAIL

EL CAULLE 2026

Te invitamos a vivir **EXPLORA PUYEHUE TRAIL - EL CAULLE 2026** -, carrera de trail running a realizarse en plena cordillera de los andes, teniendo como punto de encuentro el fundo “El Caulle”, perteneciendo a la comuna de Río Bueno, Región de Los Ríos, a la vez su acceso, puede ser por la comuna de Puyehue, Región de Los Lagos, o bien desde Argentina por el paso cardenal Samoré.

En esta edición de Trail Running contaremos con distancias de 35K, 25K, 15K y 6.5K, distancias que destacan por el imponente volcán Puyehue dentro del cordón caulle, siendo parte de la reserva de la biosfera de bosques templados lluviosos de los andes australes, variedad de animales silvestre como puma, zorro, gato colo-colo, jabalí y pudu, además de aves como el treile, carpintero, martín pescador, peuco, chucao, pavos reales, gallinas y un sin fin de aves.

Prepárate para el domingo 23 de agosto del 2026, déjate envolver por la magia de Puyehue y disfruta de este hermoso lugar corriendo.

LA CARRERA

Fecha: 23 de agosto, 2026

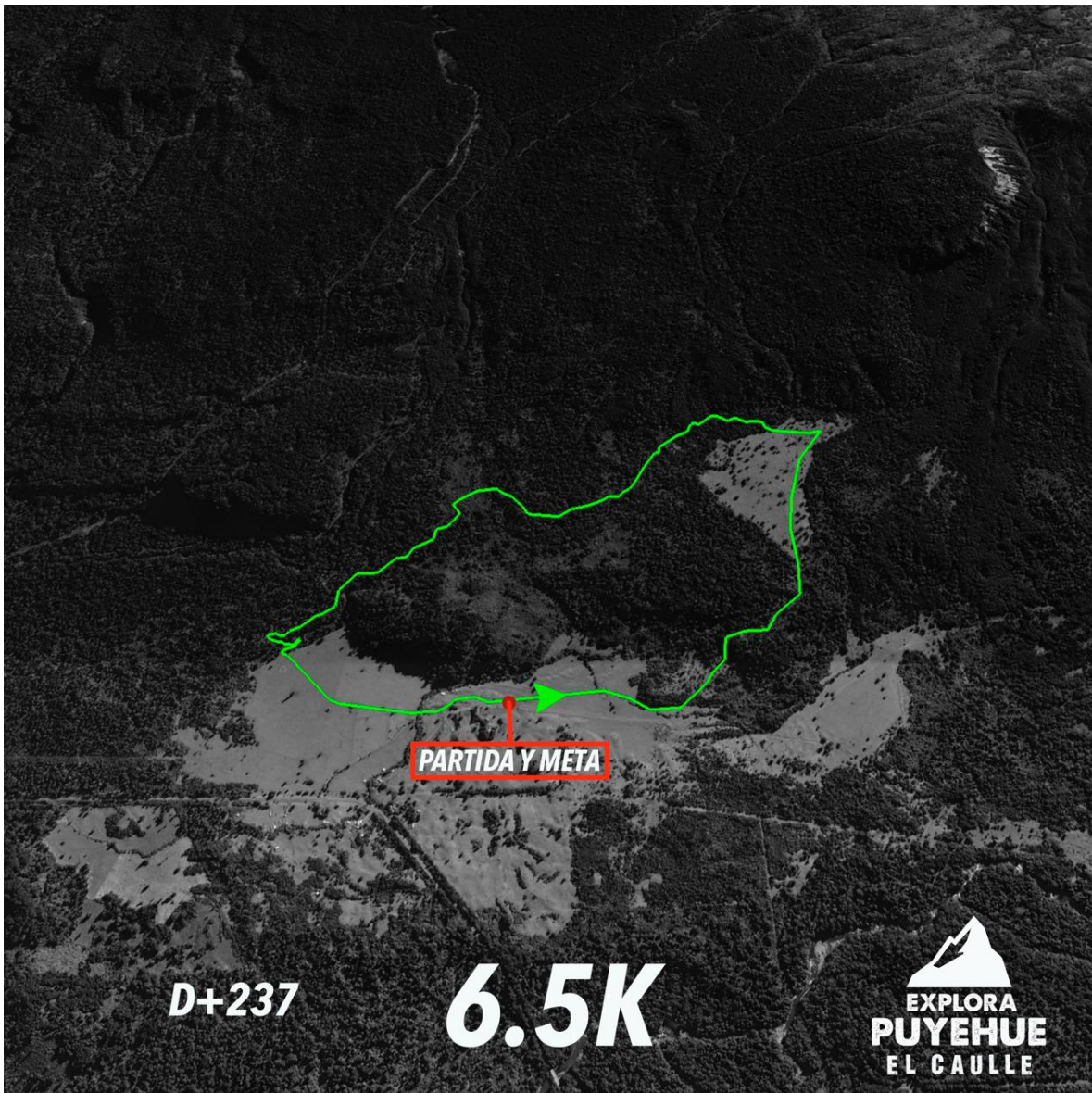
Lugar: Fundo el Caulle, Comuna de Río Bueno, Región de Los Ríos, Chile.

Distancias: 35K, 25K, 15K, 6.5K.

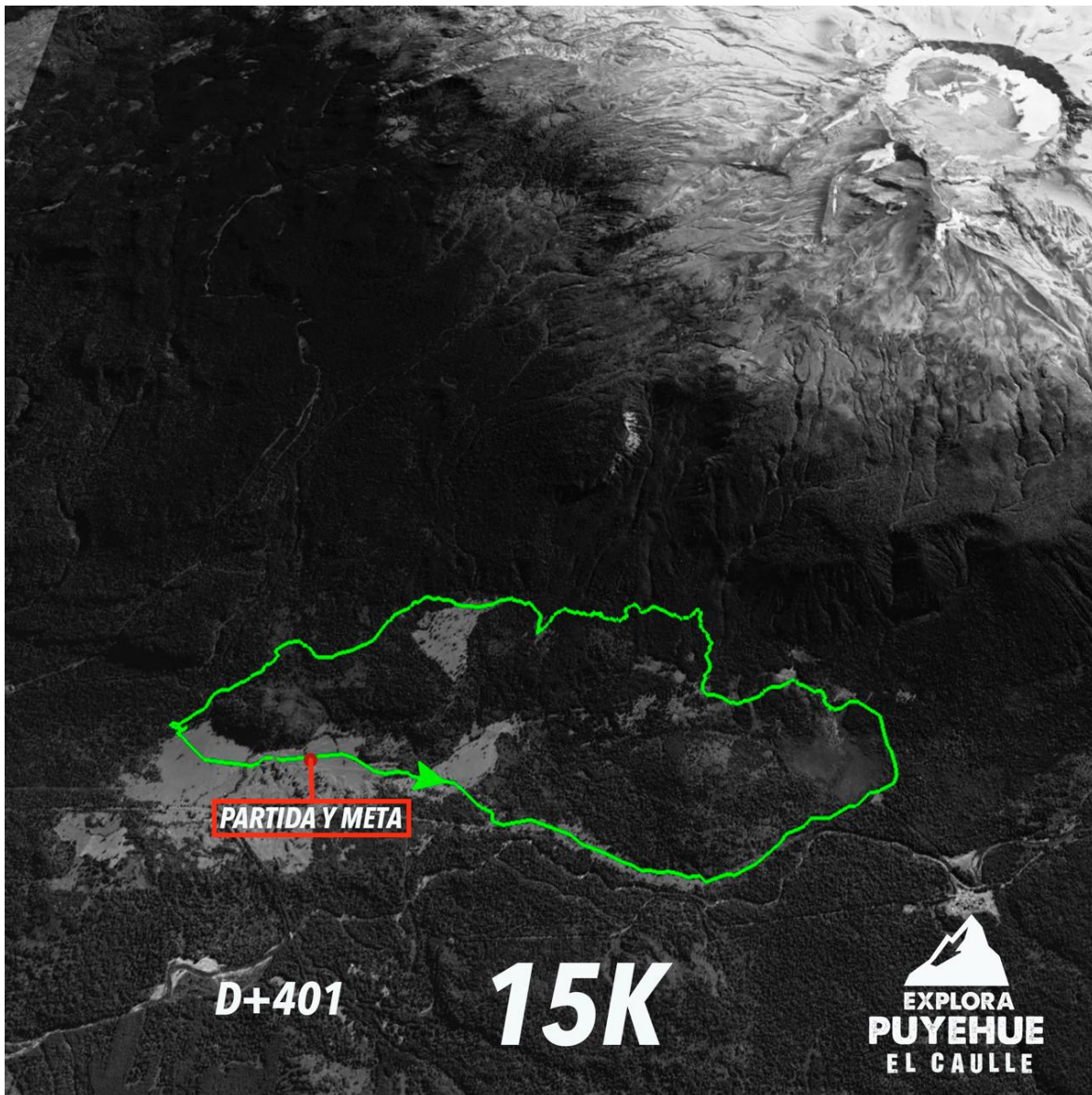
1.- DISTANCIAS – MAPAS

EXPLORA PUYEHUE cuenta con cuatro distancias para esta edición 2026.

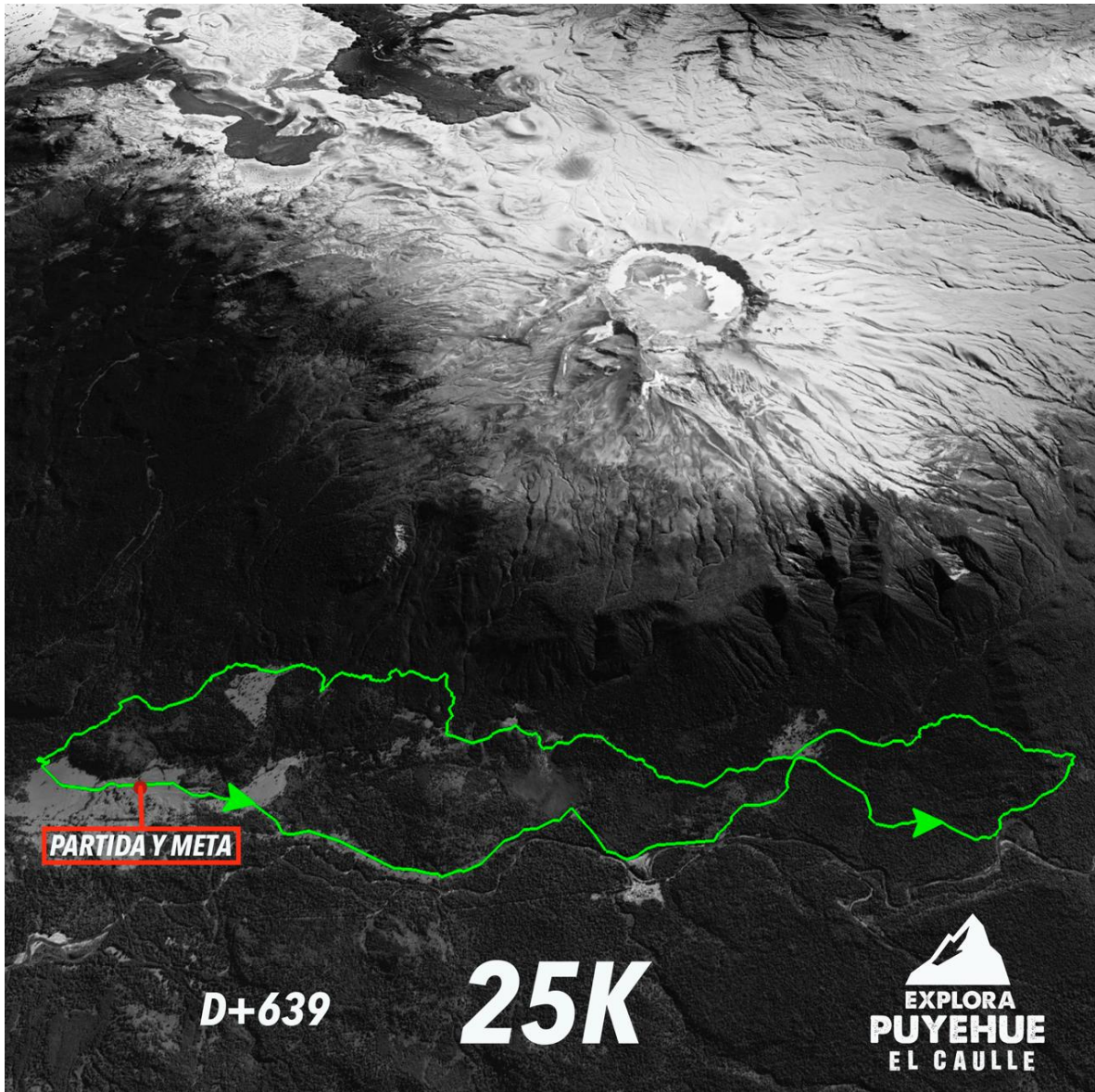
6.5K: (D+237). Es un circuito de baja dificultad, que recorre terrenos de distintas superficies y desniveles, pasando por pampas, senderos y cruce de ríos. Es un circuito ideal para deportistas que están comenzando en el Trail running.



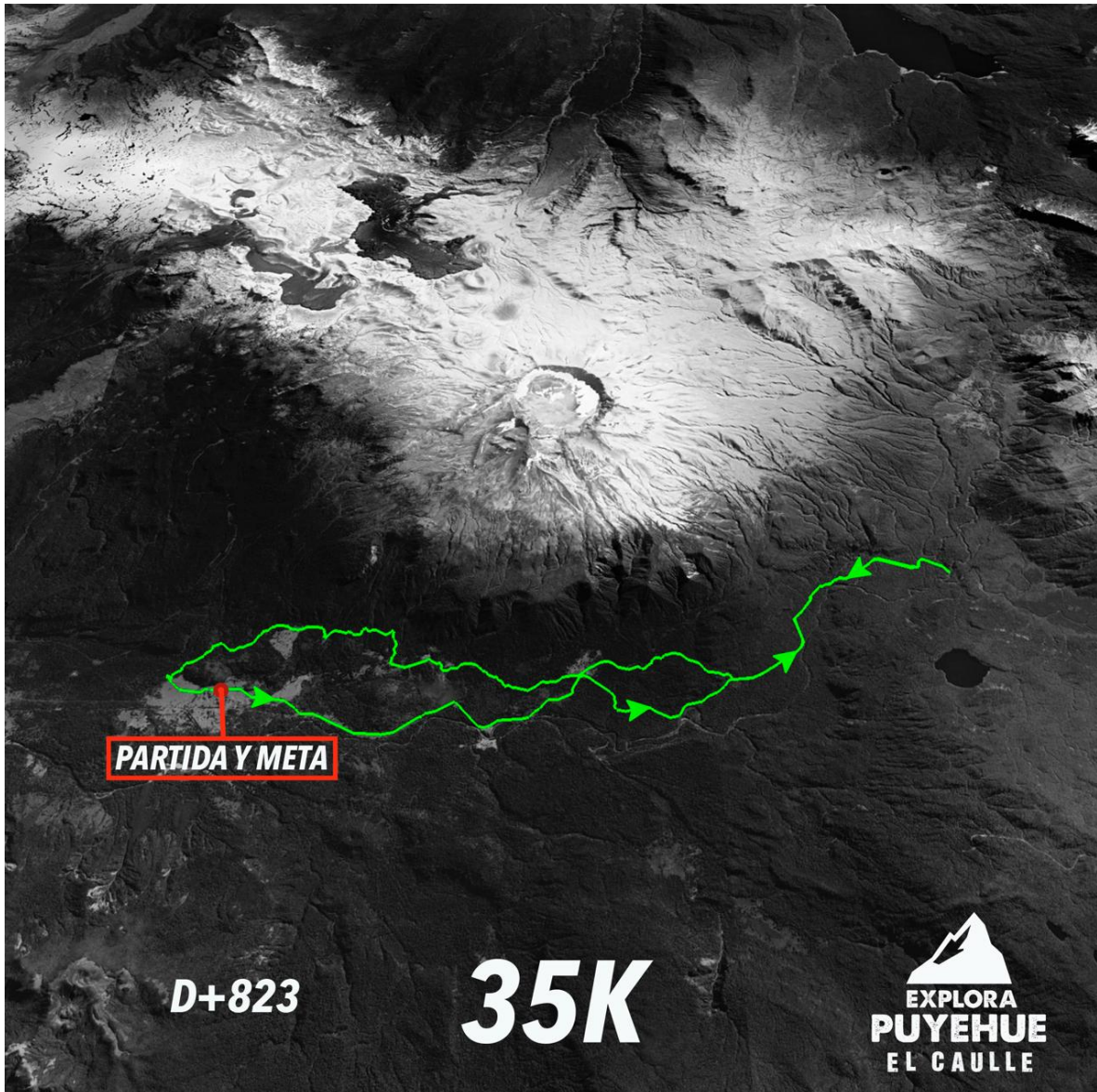
15K: (14.7K, D+401) Es un circuito de media dificultad, que recorre terrenos de distintas superficies y desniveles, destacando pampas, ríos y bosques nativos siempre verdes. Es un circuito para personas que realizan actividad física periódicamente y ya tengan algo de experiencia en Trail Running.



25K: (25K, D+639) Es un circuito de media complejidad, que recorre terrenos de distintas superficies y desniveles, destacando pampas de pasto, bosques nativos siempre verdes y cruce de ríos. Es un circuito para personas más avezadas, con buen estado de salud y que ya tengan experiencia en trail.



35K: (35K, D+823) Es un circuito de media complejidad, que recorre terrenos de distintas superficies y desniveles, destacando pampas, bosques nativos siempre verdes, cruce de ríos y faldeos del Volcán Puyehue. Es un circuito para personas más avezadas, con buen estado de salud y que ya tengan experiencia en trail.



Para la distancia de 25k y 35K, se exigirá insumos de primeros auxilios que serán detallado en la guía de corredor.

Es muy importante que cada corredor tome conciencia de su distancia.

Las rutas y desniveles serán entregadas por medio de una guía técnica hasta 10 días antes del evento.

2.- CATEGORÍAS

EXPLORA PUYEHUE – EL CAULLE 2026 - cuenta con las siguientes categorías, para damas y varones.

Edad - Categoría	Distancia
15-17 años	6.5K
18-29 años	6.5K-15K-25K-35K
30-39 años	6.5K-15K-25K-35K
40-49 años	6.5K-15K-25K-35K
50-59 años	6.5K-15K-25K-35K
60+ años	6.5K-15K-25K-35K

Cada corredor/a menor de edad deberá completar un poder simple autorizado por su apoderado/a para poder participar de la distancia. El poder será solicitado en la entrega de kit.

3.- HORARIOS

Los horarios de largada y corte serán diferidos para cada distancia como se señala a continuación.

DISTANCIA	HORA DE LARGADA	1°ESTIMADO	TIEMPO DE CORTE	HORA DE CORTE
35K	9:00	3 hrs.	6:30 hrs.	15:30 hrs.
25K	9:00	2 hrs.	5 hrs.	14:00 hrs.
15K	10:00	1:20 hr.	3 hrs.	13:00 hrs.
6.5K	11:00	0:30 hrs.	1:30 hrs.	12:30 hrs.

**Se deberá tener en consideración el tiempo de corte por distancia general y corte por horario en distintas zonas, información que se dará a conocer junto con la ruta y altimetría días previos a la carrera.*

FECHA	HORARIO	CRONOGRAMA	RECINTO
Viernes 21 agosto	Por confirmar	Entrega de Kits	Por confirmar
Sábado 22 agosto	Por confirmar	Entrega de Kits	Por confirmar
Domingo 23 agosto	7:30 – 8:30	Entrega de Kits	Instalaciones Fundo El Caulle
Domingo 23 agosto	9:00	Largada 35K y 25K	Instalaciones Fundo El Caulle
Domingo 23 agosto	10:00	Largada 15K	Instalaciones Fundo El Caulle
Domingo 23 agosto	11:00	Largada 6.5K	Instalaciones Fundo El Caulle
Domingo 23 agosto	13:30	Premiación	Instalaciones Fundo El Caulle
Domingo 23 agosto	16:00	Cierre	Instalaciones Fundo El Caulle

**Referente a la largada: El horario podrá ser modificado en cualquier momento previo aviso a los participantes.*

**Referente a la entrega de Kits: Sera realizada en sector de competencia, existiendo también una entrega el día previo al evento (sábado 22 de agosto del 2026) en el mismo recinto, para las personas que hagan uso del camping y/o personas que se acerquen a retirar.*

4.- CONTROL DE COMPETENCIA

La carrera será controlada por medio de chip o control manual en caso de ser necesario. Cada corredor/a llevara consigo un número que será entregado en el kit, el día de la prueba este deberá estar visible por el frente, ya sea en el pecho, abdomen o pierna, con esto al finalizar la prueba podrán obtener sus resultados en tiempo y posición final.

5.- PUESTOS DE ABASTECIMIENTO Y CONTROL EN RUTA

6.5k: La organización dispondrá de PAS en meta.

15k: La organización dispondrá durante la carrera de un PAS en ruta, más el PAS en meta y PC en distintas posiciones.

25K: La organización dispondrá durante la carrera de dos PAS en ruta, más el PAS en la meta y PC en distintas posiciones.

35K: La organización dispondrá durante la carrera de dos PAS en ruta, más el PAS en la meta y PC en distintas posiciones.

La organización dispondrá de suficiente agua, isotónicos, y frutas en cada PAS.

6.- INSCRIPCIONES

Las inscripciones serán únicamente vía online, a través del sitio web www.welcu.cl, previamente completando un formulario, indicando distancia, datos personales y forma de pago. Los valores tienen un cobro adicional de welcu (fee)

Los valores según distancia son:

DISTANCIA	PRE VENTA 1	PRE VENTA 2	GENERAL
6.5K	\$25.000	\$30.000	\$40.000
13K	\$30.000	\$35.000	\$50.000
25K	\$35.000	\$40.000	\$60.000
35K	\$40.000	\$45.000	\$70.000

Valores afectos a fee.

*** Valores incluyen derecho a acampar en el lugar de largada (cupos limitados)**

*** Al ser un recinto privado con cobro de entrada para turistas, los acompañantes deberán cancelar un valor de entrada, el cual consiste en lo siguiente: \$10.000 en caso de camping. \$2.000 en caso de ingreso por el día. Estos costos deberán ser cancelados al momento de entrar al recinto.**

7.- POLITICAS DE DEVOLUCIÓN

Para corredores ya inscritos en la primera fecha y que soliciten devolución, se hará reembolso del 100% del valor del ticket hasta el 30 de abril del 2026, posterior a esta fecha aplicaran las políticas de devolución que se detallan más abajo

Solo por motivos de fuerza mayor, si es que un corredor solicitase devolución de inscripción, se podrá hacer efectivo un reembolso con los siguientes porcentajes dependiendo la fecha

Hasta el día 31 de mayo 2026, se hará devolución de un 60% del valor de la inscripción, dichos valores exceptúan el fee de welcu.

Hasta el día 30 de junio se hará devolución de un 40% del valor de la inscripción, dichos valores exceptúan el fee de welcu.

Hasta el día 31 de julio se hará devolución de un 20% del valor de la inscripción, dichos valores exceptúan el fee de welcu.

Posterior al día 31 de julio 2026 no habrá devolución de dinero.

Se permitirá traspasar la inscripción a otro corredor/a, pagando la diferencia del valor del ticket al momento en que se encuentre al hacer el traspaso.

Cambios de distancia solo se recibirán hasta el día 31 de julio 2026.

En caso de suspenderse el evento "Explora Puyehue Trail Running - El Caulle -" el 23 de agosto 2026 por motivos sanitarios o catástrofes naturales, u otro motivo

de fuerza mayor este será reagendado a una nueva fecha, pudiendo este suspenderse al momento del evento.

Solo se recibirán dudas a través de explorapuyehue@gmail.com

8.- OBLIGACIONES

Cada corredor/a debe presentar su **ficha individual EXPLORA PUYEHUE TRAIL - EL CAULLE 2026** - completa para retirar su kit, esta puede ser descargada directamente de la página de WELCU y también será enviada por e-mail días previos al evento. Dicha ficha podrá ser enviada vía correo electrónico a explorapuyehue@gmail.com o **entregada directamente en entrega de kits**.

Cada corredor/a menor de edad deberá llenar un **poder simple** autorizado por su apoderado/a para poder participar de la prueba. El poder será solicitado en la entrega de kit.

Será de carácter obligatorio el uso de sistema de hidratación autónomo (500cc mínimo) para la distancia de, 35K y 25K, en cuanto a los 15K y 6.5K será recomendado.

Será de carácter obligatorio para todas las distancias porte de silbato en caso de emergencia.

Está prohibido tirar envases plásticos y cualquier tipo de desperdicio por el circuito, para eso estarán los puntos establecidos PAS.

Saltarse un PC es descalificación inmediata, a excepción que retroceda y pase por el mismo.

Corredores/as de 35K y 25K deben llevar durante la carrera una manta térmica y silbato.

Si un/a corredor/a pierde la ruta en algún momento o deja de ver cinta señalética de la carrera por más de cien metros, deberá detenerse inmediatamente y volver al último punto de la ruta demarcada. Es responsabilidad del corredor/a haberse estudiado la ruta entregada y estar atento a seguir la ruta establecida.

No se admiten acompañantes externos a la carrera durante el recorrido (pacer), solo se permitirá apoyo en distintos puntos, si es sorprendido al corredor/a con acompañante, se dejará fuera de competencia. Esto se debe al costo por ingreso a lugares privados, diseño, logística y marcación de ruta.

IMPLEMENTACIÓN PERSONAL (Obligatorio)	6.5K	15K	25K	35K
Sistema de hidratación (500cc mínimo)	√	√	√	√
Manta térmica	√	√	√	√
Guantes	√	√	√	√
Gorro	√	√	√	√
Silbato	√	√	√	√
Teléfono móvil con el número de la organización	√	√	√	√
Cortaviento (en caso de mal tiempo)	√	√	√	√
Botiquín de primeros auxilios	√	√	√	√
Primera Capa completa			√	√

El uso de sistema de hidratación en el caso de las distancias menores solo será recomendado, dependiendo de los tiempos que estime en realizar la prueba.

La implementación obligatoria dependerá de cómo se presente el tiempo tres días antes de la carrera, para lo cual se realizará un comunicado vía e-mail.

La implementación obligatoria antes descrita será revisada previo a la largada.

Sera motivo de descalificación la falta a cualquier punto de las obligaciones del corredor, pudiendo ser revisadas de forma aleatoria desde el momento previo a la partida, hasta la llegada.

9.- KIT DE COMPETENCIA

El Kit será entregado el día viernes 6 de marzo en el recinto del evento “Fundo El Caulle”, horario por confirmar y el día del evento desde las 7:00 am, en el mismo recinto, dicha información se difundirá además por correo y redes sociales.

Para la entrega de Kit deberás presentar tu cedula de identidad y ficha Explora Puyehue 2026 completa.

El Kit incluye:

KIT
Polera
Contenedor Kit
Número

10.- GUIA TÉCNICA DE RUTA

Se entregará a cada corredor una guía con detalles técnicos de cada distancia (mapa, distancia exacta, desnivel, descripción detallada de la ruta y recomendaciones). Esta información se hará llegar días previos al evento por correo

electrónico, pudiendo sufrir modificaciones hasta el día del evento. En cuanto a las condiciones climáticas para el día del evento se avisará oportunamente.

Previo a cada largada se repasarán detalles de la guía técnica la cual debe estar en conocimiento de cada participante.

11.- PREMIACIÓN

Se premiará con una medalla finalista a cada corredor/a que cruce la meta y haber pasado por cada PC dentro de los tiempos límite establecidos en el reglamento.

Se premiará a los tres primeros lugares por categoría en damas y varones en cada una de las distancias.

Se premiará a los tres primeros lugares generales de cada distancia en damas y varones.

12.-BENEFICIOS

- Ingreso al terreno privado "Fundo El Cauille" con derecho a acampar (valor referencial por ingreso al recinto con camping \$15.000)
- Kit de competencia (polera, numero tyvek, contenedor de kit)
- Abastecimiento en ruta y meta.
- Logística en cada distancia, diseño de circuitos.
- Medalla finalista para cada corredor/a que cruce la meta y haber pasado por cada PC dentro de los tiempos límites.
- Premiación por categorías de edad y general por distancia.
- Puntos ITRA para la distancia de 35K y 25K, los cuales serán publicados al siguiente mes del evento.
- Asistencia paramédica durante el evento.
- Tiempos y posiciones para cada distancia.
- Charla técnica antes de cada distancia.

13.- LIBERACIÓN DE RESPONSABILIDAD

Es responsabilidad de cada corredor/a conocer y comprender la dificultad técnica del recorrido entregado por el mapa, imágenes, desniveles y descripciones de la ruta.

Es responsabilidad de cada corredor/a estar preparado físicamente y psicológicamente para realizar esta actividad.

Es responsabilidad de cada corredor informar en la ficha de corredor de tratamientos médicos a los cuales se está sometiendo.

Reconoce que participar en esta carrera es una actividad potencialmente peligrosa y asume todos los riesgos asociados con la misma.

Cada corredor/a asume voluntariamente participar de este evento, deslindando de toda responsabilidad a la organización, municipios, y marcas asociadas al evento.

La organización podrá hacer uso de las imágenes capturadas a los/as corredores en el evento para uso publicitario y como estime conveniente.

La organización no se hace responsable de lesiones ocurridas al momento, o posterior al evento ni de costos asociados a estas. Sin embargo, habrá personal paramédico por cualquier eventualidad.

Si un/a corredor/a pierde la ruta en algún momento, deberá detenerse inmediatamente y volver al último punto de la ruta demarcada. Es responsabilidad del corredor/a estar atento a seguir la ruta establecida por las cintas y la información entregada previamente.

Si un/a corredor/a no es capaz de completar la carrera, debe informar a cualquier miembro de la organización.

La productora a cargo de la organización de EXPLORA PUYEHUE TRAIL - EL CAULLE 2026 se reserva el derecho de admisión y se exime de todo tipo de responsabilidad, eximiendo a la vez a municipios, personal de organización y staff, patrocinadores, auspiciadores, dueños de terrenos y colaboradores del evento.

NOTA 1: Sea por razones meteorológicas u otras razones, la organización se reserva el derecho de modificar las distancias, recorridos y horarios en el momento que sea necesario, teniendo como finalidad el buen desarrollo del evento. Cualquier cambio será informado a los corredores por las vías antes mencionadas.